

Bas45 junior

Onsdag 16.00-16.45

Märke 2

Jobbar med Märke 2

33	GR	Intro
34	GR	Övergångarna
35	GR	Böjda spåret - volten
36	M	Bomserier
37	GR	Göra halt
38	GR	Serpentinbågen
39	M	Bomserier
40	H	Enkelhinder
41	T	Rutiner i stallet
42	GR	Framåtdrivande/förhållande hjälper
43	GR	Vändande hjälper
44	GR	Repetition
45	M	Bomserier
46	H	Gymnastikhoppning
47	T	Praktisk teori
48	GR	Göra halt
49	GR	Repetition
50	GR	Önskemål
51	WE	WE

Hästens dagliga behov,
lagarbete och
renodlade hjälper



Hästens och ryttarens
balans i fokus



Målsättning: Det är viktigt att ryttarna på ett tidigt stadije lär sig de viktigaste rutinerna i stallet och grunderna för hästens skötsel. Under den här perioden ska ryttarna lära sig att mer självständigt hantera och sköta hästen i stallet – till en början gärna två och två. Det ger också bra förutsättningar för att stärka "vi-känslan", något som också ingår i periodens mål.

Innan nästa nivå ska ryttaren kunna använda sig av de grundläggande hjälperna – de framåtdrivande, förhållande och vändande hjälperna.

Fokus läggs vid ryttarens stabilitet i sitsen och följsamhet i skritt, trav, galopp och över enkla bomserier.

Målsättning: Att ryttaren känner sig trygg i stallet ihop med hästen genom att få grundläggande förståelse för hur hästen fungerar och reagerar i olika situationer. Ryttaren lär sig hur man umgås med hästen och att uppfatta hästens signaler. I ridningen ska ryttaren kunna sitta avspänt och i balans på hästen och kunna rida hästen i skritt och trav, samt i övergångar. Målet är att ryttaren rider i skritt och trav utan ledare. Vid behov får ryttaren ledhjälp.

<https://www.ridklubbenortalerjerryttare.se/wp-content/uploads/2022/12/ryttarmarken-folder.pdf>

GR	Grundridning i ridhus, på utebana och i terräng
T	Teori, avsuttet lektionstillfälle
M	Enklare basövningar markarbete
H	Enklare basövningar hoppning
WE	Working Equitation
	Hästbyte



Veckans övning

Träningsbok för elev på Vigelsjö Ridskola

Datum: _____

Veckans övning – tema och fokus: _____

Den här veckan red jag häst/ponny: _____

Ridlärare: _____

Övningar

Så här gick övningarna till (I vilka gångarter red vi? Vilka mönster och ridvägar red vi? Hur gick övningarna till?) Använd gärna färgpennor när du ritar upp övningarna! Svart X = halt. Grönt = skritt. blått = trav, rött = galopp.



Uppvärmning
ryttare




Uppvärmning
häst



Övning 1



Övning 2



Avslutning

På dagens ridlektion lärde jag mig att...

Vad tar jag med mig från dagens ridlektion till framtida ridpass?



Veckans övning

Träningsbok för elev på Vigelsjö Ridskola

Datum: _____

Veckans övning – tema och fokus: _____

Den här veckan red jag häst/ponny: _____


Ridlärare: _____

Övningar


Så här gick övningarna till (I vilka gångarter red vi? Vilka mönster och ridvägar red vi? Hur gick övningarna till?) Använd gärna färgpennor när du ritar upp övningarna! Svart X = halt. Grönt = skritt. blått = trav, rött = galopp.



Uppvärmning
ryttare



Uppvärmning
häst



Övning 1



Övning 2



Avslutning

På dagens ridlektion lärde jag mig att...

Vad tar jag med mig från dagens ridlektion till framtida ridpass?