

Bas45 junior
Lördag 15.45-16.30 Johanna
Märke 1

Jobbar vidare med Märke 1, och börjar titta på Märke 2

33	GR	Övergångar
34	GR	Övergångar
35	GR	Volter
36	GR	Volter
37	GR	Galoppfattning
38	M	Travbommar
39	H	Travhoppning
40	T	Ryttarens sits
41	GR	Halt
42	GR	Övergångar
43	GR	Övergångar
44	M	Vägar mellan bommar
45	H	Vägar mellan hinder
46	T	Sitsträning
47	GR	Framdelsvändning
48	GR	Framdelsvändning
49	GR	Barbacka
50	M	Caprillibana
51	WE	WE

Hästens dagliga behov,
lagarbete och
renodlade hjälper



Hästens och ryttarens
balans i fokus



Målsättning: Det är viktigt att ryttarna på ett tidigt stadie lär sig de viktigaste rutinerna i stallet och grunderna för hästens skötsel. Under den här perioden ska ryttarna lära sig att mer självständigt hantera och sköta hästen i stallet – till en början gärna två och två. Det ger också bra förutsättningar för att stärka "vi-känslan", något som också ingår i periodens mål.

Innan nästa nivå ska ryttaren kunna använda sig av de grundläggande hjälperna – de framåt drivande, förhållande och vändande hjälperna.

Fokus läggs vid ryttarens stabilitet i sitsen och följsamhet i skritt, trav, galopp och över enkla bomserier.

Målsättning: Att ryttaren känner sig trygg i stallet ihop med hästen genom att få grundläggande förståelse för hur hästen fungerar och reagerar i olika situationer. Ryttaren lär sig hur man umgås med hästen och att uppfatta hästens signaler.

I ridningen ska ryttaren kunna sitta avspänt och i balans på hästen, ha en god kontroll på sin kropp och kunna rida hästen i skritt och trav, samt i övergångar mellan desamma, innan man tar klivet upp till nästa nivå.

I ridningen är målet att de rider i skritt och trav utan ledare. I särskilda fall får ryttaren ledhjälp

<https://www.ridklubbenorrtaaljeryttare.se/wp-content/uploads/2022/12/ryttarmarken-folder.pdf>

GR	Grundridning i ridhus, på utebana och i terräng
T	Teori, avsuttet lektionstillfälle
M	Enklare basövningar markarbete
H	Enklare basövningar hoppning
WE	Working Equitation
	Hästbyte



Veckans övning

Träningsbok för elev på Vigelsjö Ridskola

Datum: _____


Veckans övning – tema och fokus: _____

Den här veckan red jag häst/ponny: _____


Ridlärare: _____

Övningar


Så här gick övningarna till (I vilka gångarter red vi? Vilka mönster och ridvägar red vi? Hur gick övningarna till?) Använd gärna färgpennor när du ritat upp övningarna! Svart X = halt. Grönt = skritt. blått = trav, rött = galopp.



Uppvärmning
ryttare



Uppvärmning
häst



Övning 1



Övning 2



Avslutning

På dagens ridlektion lärde jag mig att...

Vad tar jag med mig från dagens ridlektion till framtida ridpass?



Veckans övning

Träningsbok för elev på Vigelsjö Ridskola

Datum: _____

Veckans övning – tema och fokus: _____

Den här veckan red jag häst/ponny: _____

Ridlärare: _____

Övningar

Så här gick övningarna till (I vilka gångarter red vi? Vilka mönster och ridvägar red vi? Hur gick övningarna till?) Använd gärna färgpennor när du ritat upp övningarna! Svart X = halt. Grönt = skritt. blått = trav, rött = galopp.



Uppvärmning
ryttare



Uppvärmning
häst



Övning 1



Övning 2



Avslutning

På dagens ridlektion lärde jag mig att...

Vad tar jag med mig från dagens ridlektion till framtida ridpass?