

Bas45 junior

Torsdag 18.20-19.05

Märke 3

Jobbar med Märke 3

33	GR	Repetera
34	GR	Båge långsida
35	GR	Rida ute i någon hage
36	M	Bibehålla gångarten i lätt sits
37	H	Anridning
38	T	Genomgång av ryttarm 3,4
39	GR	Sits rida utan stigbyglar ev barbacka
40	GR	Galoppfattningar, känna vilken galopp det är
41	GR	Bibehålla galoppen
42	M	Solfjäderkavaletti
43	H	Hoppa fler hinder i följd
44	T	Hästens anatomi, foderlära
45	GR	Galopp på volterna
46	GR	Skänkelvikning
47	GR	Vändande hjälper, ruter, labyrint
48	M	Kavalettibana
49	GR	Galopparbete
50	GR	Repetera
51	WE	WE

Hästens välbefinnande – vårt ansvar



Målsättning: Det har blivit dags för ryttaren att ta ett lite mer självständigt ansvar för hästens skötsel och dagliga behov.

Men det handlar också om att lyfta in värdet av att man själv ska må bra. Med vägledning av ridsportens värdegrund och ledstjärnor får ryttarna ökad förståelse för hur vi bemöter varandra och hästarna i vår sport.

Fokus ligger också på att ryttaren ska kunna inverka mer i ridningen, variera sin egen sits för att påverka hästens tempo och introducera samverkan mellan hjälperna.

Ryttaren ska också kunna rida ut i terrängen och hoppa enkelhinder.

I hoppningen är ryttarens balans, sits, och följsamhet i fokus.

<https://www.ridklubbennorrtaijeryttare.se/wp-content/uploads/2022/12/ryttarmarken-folder.pdf>

GR	Grundridning i ridhus, på utebana och i terräng
T	Teori, avsuttet lektionstillfälle
M	Enklare basövningar markarbete
H	Enklare basövningar hoppning
WE	Working Equitation
	Hästbyte



Veckans övning

Träningsbok för elev på Vigelsjö Ridskola

Datum: _____

Veckans övning – tema och fokus: _____

Den här veckan red jag häst/ponny: _____


Ridlärare: _____

Övningar

Så här gick övningarna till (I vilka gångarter red vi? Vilka mönster och ridvägar red vi? Hur gick övningarna till?) Använd gärna färgpennor när du ritar upp övningarna! Svart X = halt. Grönt = skritt. blått = trav, rött = galopp.



Uppvärmning
ryttare




Uppvärmning
häst



Övning 1



Övning 2



Avslutning

På dagens ridlektion lärde jag mig att...

Vad tar jag med mig från dagens ridlektion till framtida ridpass?



Veckans övning

Träningsbok för elev på Vigelsjö Ridskola

Datum: _____

Veckans övning – tema och fokus: _____

Den här veckan red jag häst/ponny: _____


Ridlärare: _____

Övningar


Så här gick övningarna till (I vilka gångarter red vi? Vilka mönster och ridvägar red vi? Hur gick övningarna till?) Använd gärna färgpennor när du ritar upp övningarna! Svart X = halt. Grönt = skritt. blått = trav, rött = galopp.




Uppvärmning
ryttare




Uppvärmning
häst



Övning 1



Övning 2



Avslutning

På dagens ridlektion lärde jag mig att...

Vad tar jag med mig från dagens ridlektion till framtida ridpass?