

Bas45 junior

Tisdag 17.00-17.45

Märke 2

Jobbar med Märke 2 och Märke 3

1	GR	Kom igång
2	GR	Böjda spår
3	GR	Tygeltag
4	M	Markarbete
5	H	Hopp
6	T	Hästkunskap
7	GR	Sidvårtsrörelse
8	GR	Volt-byt om volt
9	GR	Halvhalt - galoppfattning
10	GR	Halt- ryggning
11	GR	Vändningar
12	M	Markarbete
13	GR	Litet program
14	GR	Tempo
15	GR	Utan stigbyglar
16	GR	Öppna/sluta
17	M	Markarbete
18	H	Hopp
19	T	Hästkunskap
20	GR	Med och utan tät
21	GR	Övergångar
22	GR	Tempoväxlingar
23	GR	Inför avslutning
24	GR	Avslutning

## Hästens välbefinnande – vårt ansvar



Hästens dagliga behov,  
lagarbete och  
renodlade hjälper



**Målsättning:** Det har blivit dags för ryttaren att ta ett lite mer självständigt ansvar för hästens skötsel och dagliga behov.

Men det handlar också om att lyfta in värdet av att man själv ska må bra. Med vägledning av ridsportens värdegrund och ledstjärnor får ryttarna ökad förståelse för hur vi bemöter varandra och hästarna i vår sport.

Fokus ligger också på att ryttaren ska kunna inverka mer i ridningen, variera sin egen sits för att påverka hästens tempo och introducera samverkan mellan hjälperna.

Ryttaren ska också kunna rida ut i terrängen och hoppa enkelhinder.

I hoppningen är ryttarens balans, sits, och följsamhet i fokus.

<https://www.ridklubbenorrtaaleryttare.se/wp-content/uploads/2022/12/ryttarmarken-folder.pdf>

**Målsättning:** Det är viktigt att ryttarna på ett tidigt stadiet lär sig de viktigaste rutinerna i stallet och grunderna för hästens skötsel. Under den här perioden ska ryttarna lära sig att mer självständigt hantera och sköta hästen i stallet – till en början gärna två och två. Det ger också bra förutsättningar för att stärka "vi-känslan", något som också ingår i periodens mål.

Innan nästa nivå ska ryttaren kunna använda sig av de grundläggande hjälperna – de framåtdrivande, förhållande och vändande hjälperna.

Fokus läggs vid ryttarens stabilitet i sitsen och följsamhet i skritt, trav, galopp och över enkla bomserier.

GR	Grundridning i ridhus, på utebana och i terräng
T	Teori, avsuttet lektionstillfälle
M	Enklare basövningar markarbete
H	Enklare basövningar hoppning
WE	Working Equitation
	Hästbyte



## Veckans övning

Träningsbok för elev på Vigelsjö Ridskola

Datum: \_\_\_\_\_

Veckans övning – tema och fokus: \_\_\_\_\_

Den här veckan red jag häst/ponny: \_\_\_\_\_

Ridlärare: \_\_\_\_\_

### Övningar


Så här gick övningarna till (I vilka gångarter red vi? Vilka mönster och ridvägar red vi? Hur gick övningarna till?) Använd gärna färgpennor när du ritar upp övningarna! Svart X = halt. Grönt = skritt. blått = trav, rött = galopp.



Uppvärmning  
ryttare



Uppvärmning  
häst



Övning 1



Övning 2



Avslutning

### På dagens ridlektion lärde jag mig att...

Vad tar jag med mig från dagens ridlektion till framtida ridpass?



## Veckans övning

Träningsbok för elev på Vigelsjö Ridskola

Datum: \_\_\_\_\_

Veckans övning – tema och fokus: \_\_\_\_\_

Den här veckan red jag häst/ponny: \_\_\_\_\_


Ridlärare: \_\_\_\_\_

### Övningar

Så här gick övningarna till (I vilka gångarter red vi? Vilka mönster och ridvägar red vi? Hur gick övningarna till?) Använd gärna färgpennor när du ritar upp övningarna! Svart X = halt. Grönt = skritt. blått = trav, rött = galopp.



Uppvärmning  
ryttare




Uppvärmning  
häst



Övning 1



Övning 2



Avslutning

### På dagens ridlektion lärde jag mig att...

Vad tar jag med mig från dagens ridlektion till framtida ridpass?